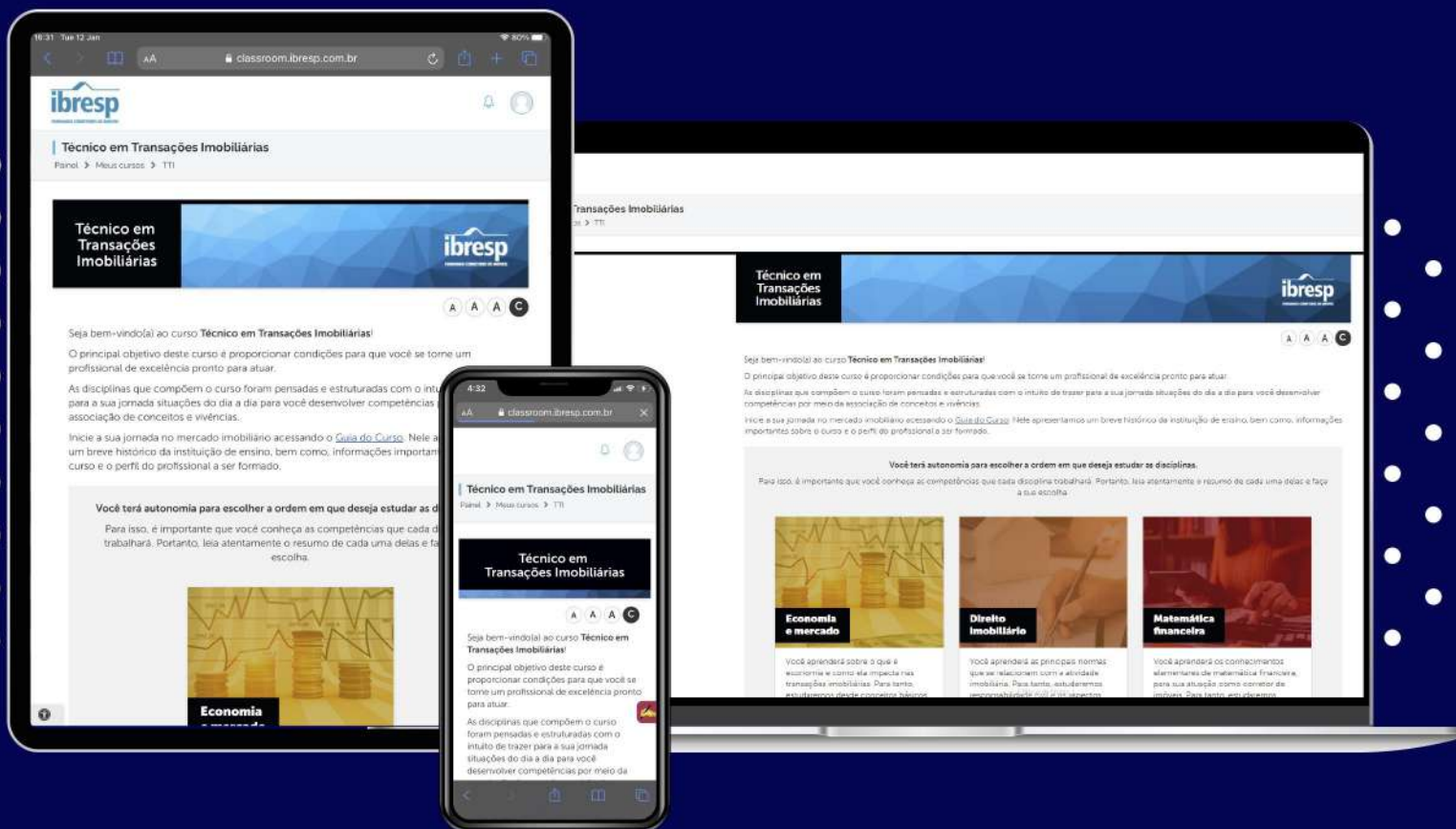


MANUAL DE ACESSO AMBIENTE VIRTUAL DE APRENDIZAGEM (AVA)





Olá Estudante, Seja bem- vindo(a)!

Com satisfação, apresentamos o manual de acesso ao AVA - Ambiente Virtual de Aprendizagem, desenvolvido pelo IBRESP, onde você encontrará todas as informações necessárias para acesso ao seu ambiente de estudos.

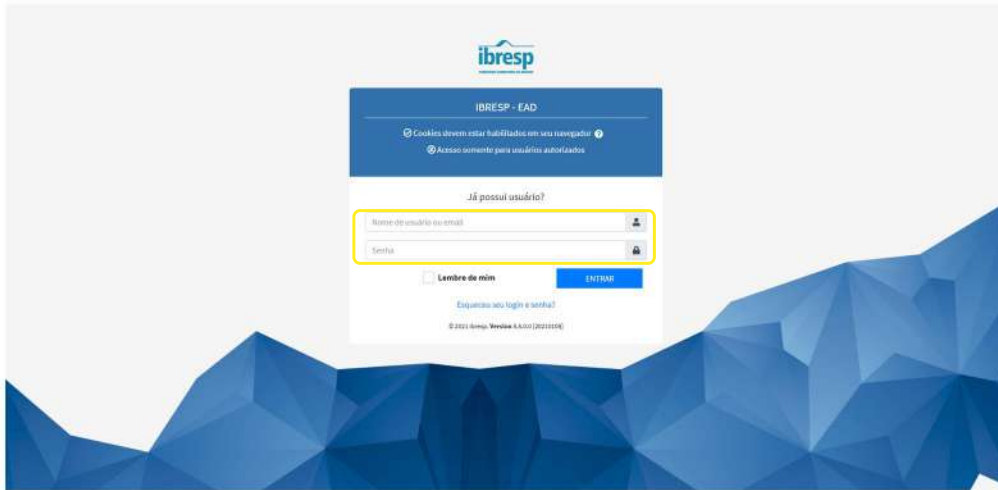
Desejamos sucesso em seus estudos!

**DISPONÍVEL EM TODOS
TODOS OS DISPOSITIVOS!**

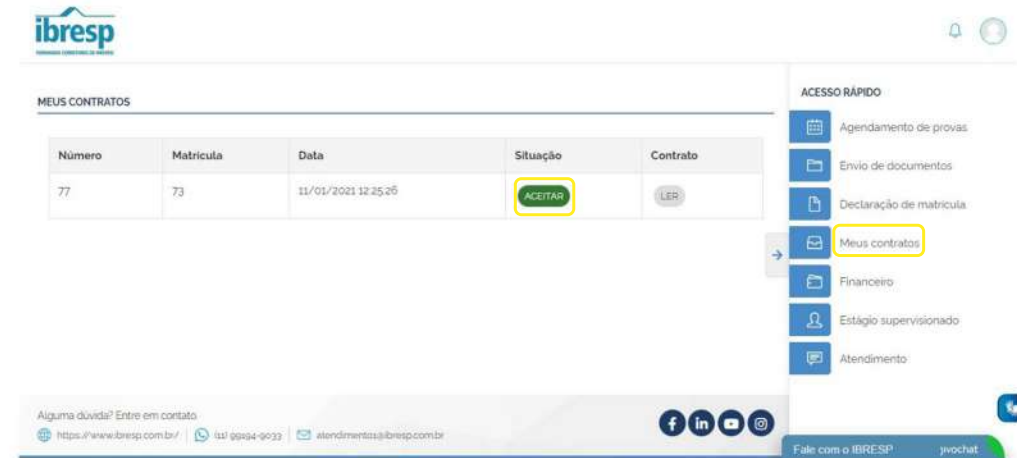


PRIMEIRO ACESSO E CONTRATO

1. Acesse o link <https://aluno.ibresp.com.br/> e informe o seu **E-MAIL** e **CPF** sem ponto e sem traço.



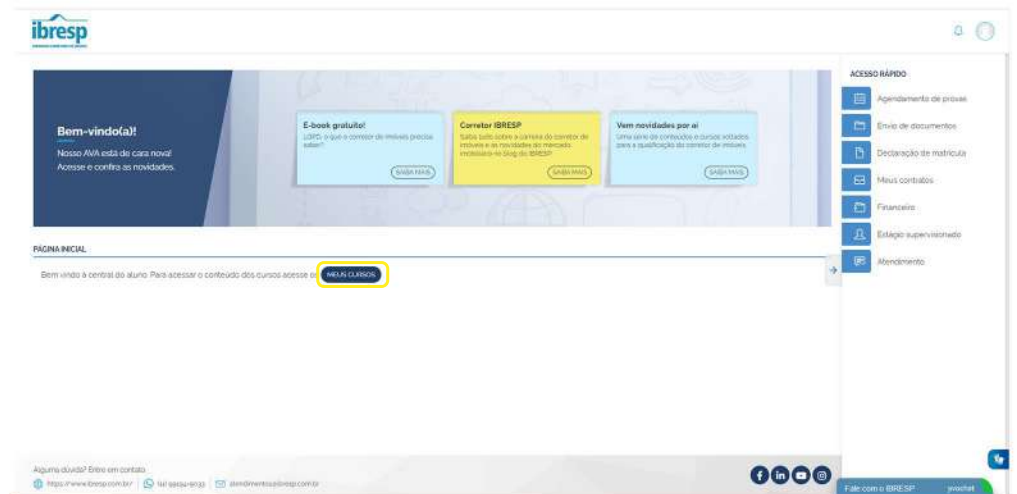
2. Ao acessar o AVA pela primeira vez, você deve **dar o aceite no Contrato de Prestação de Serviços IBRESP** para ter acesso ao conteúdo do curso.



3. Acesse **MEUS CONTRATOS** no menu **ACESSO RÁPIDO** e clique em **ACEITAR**

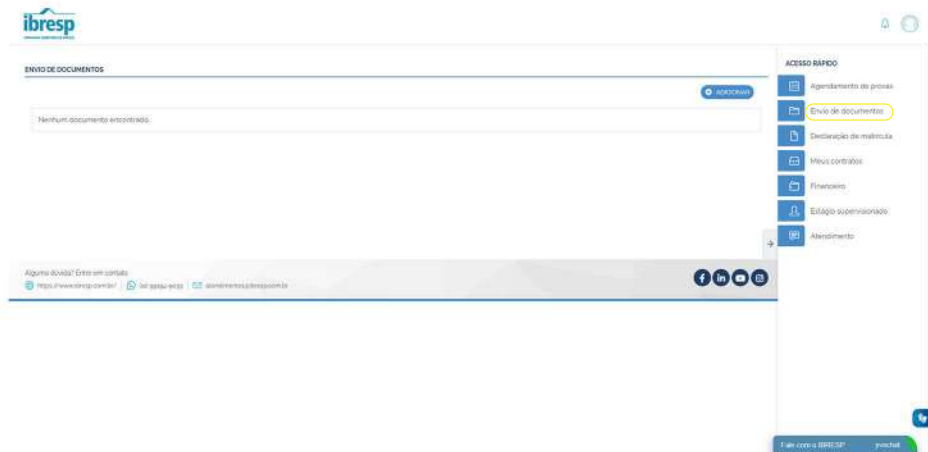


4. Pronto! Após alguns minutos o conteúdo do seu curso estará disponível para ser acessado no botão **MEUS CURSOS**

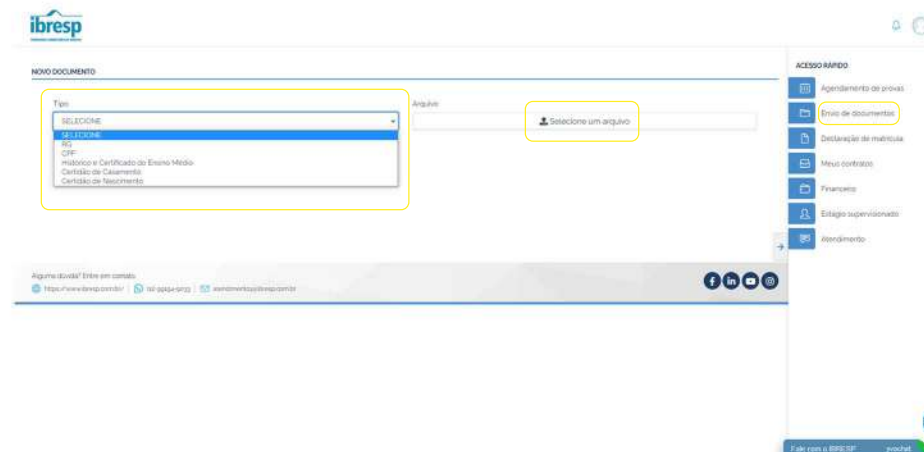


ENVIO DOCUMENTOS OBRIGATÓRIOS

1. Para envio dos documentos obrigatórios, selecione a opção **ENVIO DE DOCUMENTOS** no **ACESSO RÁPIDO**, em **ADICIONAR**.



2. Selecione o documento que irá nos enviar e clique em **SELECIONE UM ARQUIVO** para fazer o upload do arquivo.



3. Após o aceite do contrato, a Declaração de Matrícula IBRESP estará disponível para impressão em **DECLARAÇÃO DE MATRÍCULA** no menu **ACESSO RÁPIDO**.

IMPORTANTE

- Preferencialmente, envie os documentos scaneados e salvos em PDF.
- E depois clique em SALVAR.
- A Secretaria Escolar do IBRESP irá avaliar o documento recebido e **em até 24 horas** você será **notificado por e-mail** se o documento enviado foi aprovado ou reprovado e o motivo da reprovação.

NOTA: O IBRESP reserva-se o direito de não aceitar diplomas/certificados de outros estados, na modalidade EAD, que não atendam às exigências, com consequente cancelamento da matrícula e devolução dos valores.

ACESSIBILIDADE

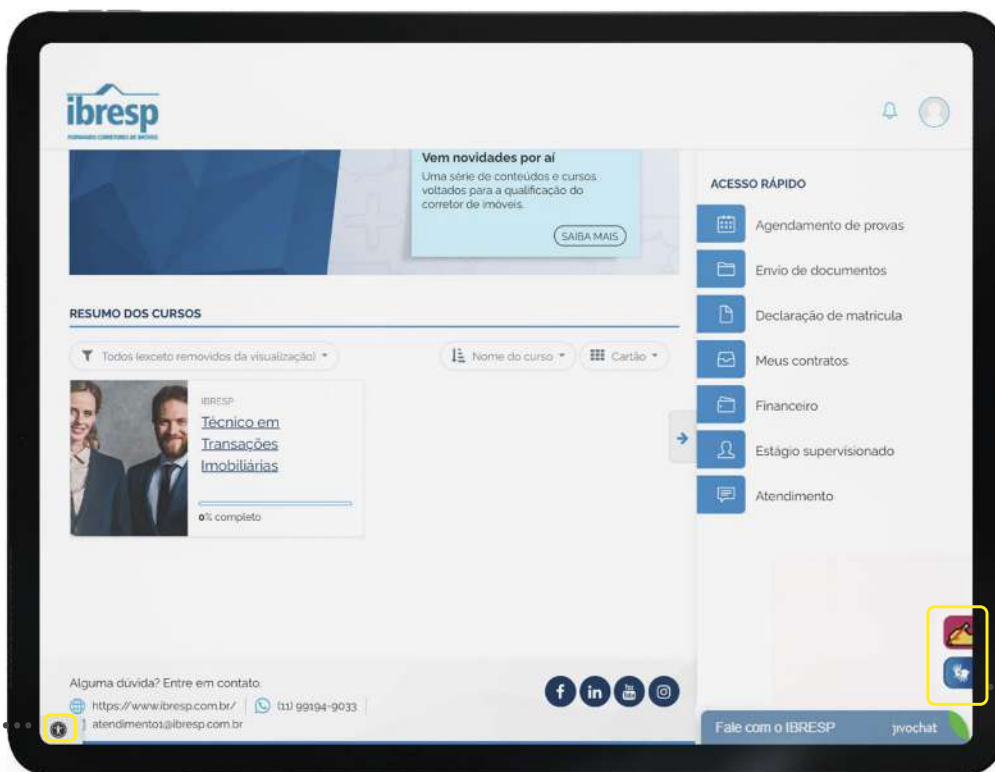
O AVA IBRESP foi desenvolvido para que o(a) aluno(a) IBRESP tenha **a melhor experiência de navegação**, de forma clara e intuitiva. Todas as funcionalidades possuem recurso de acessibilidade para atender a demanda de pessoas com necessidades especiais.

No **canto inferior esquerdo** você encontra o botão **ACESSIBILIDADE**, onde você pode editar a fonte do AVA em caso de dislexia.

Acessibilidade

Tipo de fonte

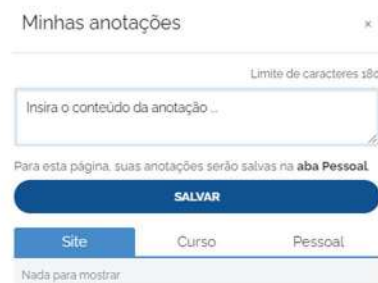
- Fonte padrão
- Fonte padrão
- Fonte para disléxicos



No **canto inferior direito** você encontra os botões **MINHAS ANOTAÇÕES** e o **VLIBRAS**



Nele você faz as suas anotações sobre os seus estudos, sobre o site e também pessoais.

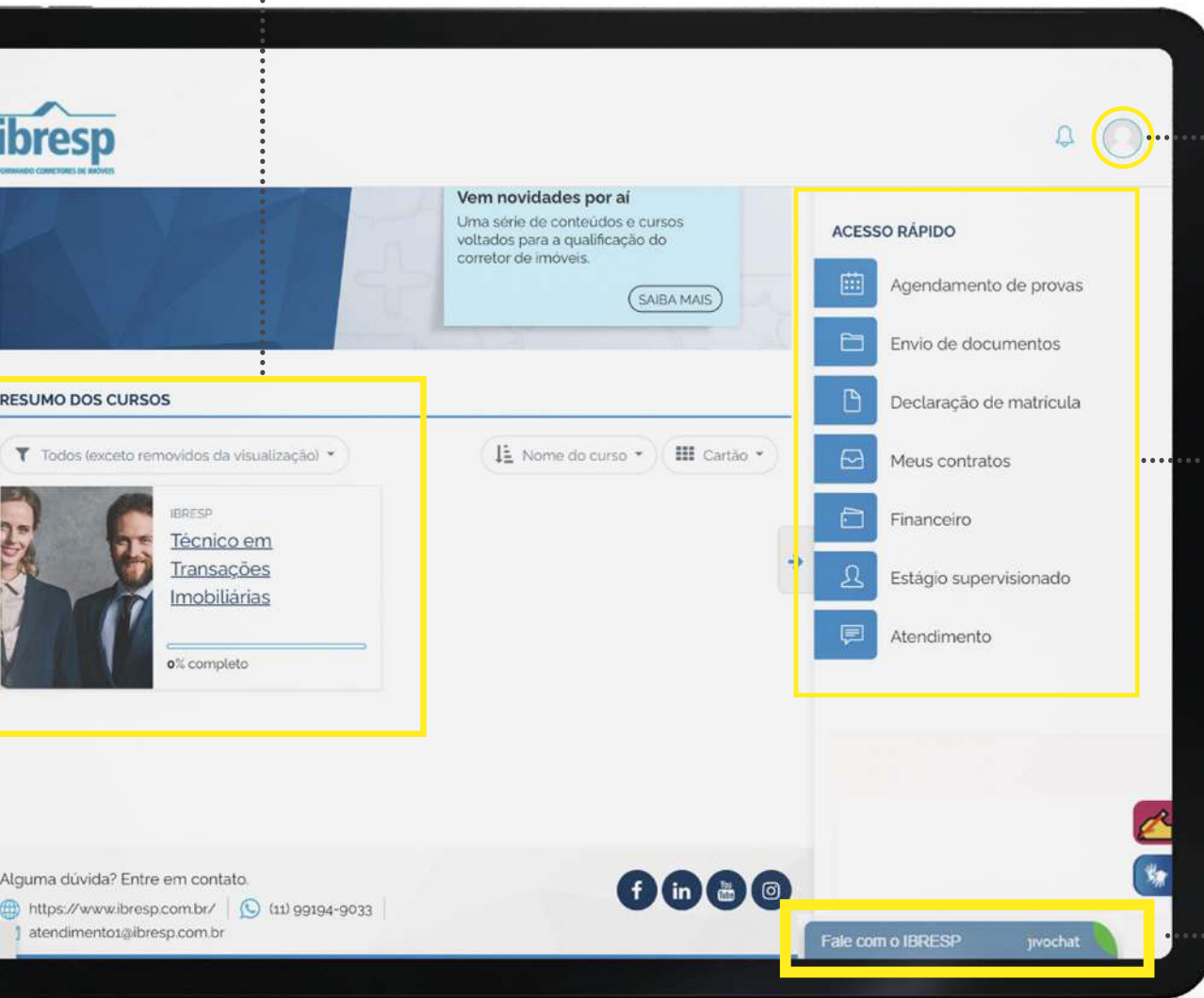


Traduz o conteúdo em linguagem de sinais.



TELA PRINCIPAL E ACESSO RÁPIDO

Em **RESUMO DOS CURSOS** você encontra os seus cursos contratados no IBRESP. Ao clicar, você será direcionado para a área dos estudos do curso Técnico em Transações Imobiliárias.



Caso queira editar alguma informação no seu cadastro ou incluir uma foto no seu perfil, é só clicar no **ÍCONE DE FOTO** no canto superior direito e depois em **PERFIL**.

No menu **ACESSO RÁPIDO** você encontra de forma rápida tudo o que você precisa para dar andamento no seu processo de formação.

E se enquanto estiver navegando pelo AVA surgir alguma dúvida, você pode **entrar em contato conosco em tempo real**, através do botão Fale com o IBRESP no canto inferior direito da página.

CONHECENDO O SEU CURSO

Técnico em
Transações
Imobiliárias

ibresp
FORMANDO CORRETORES DE IMÓVEIS

A A A C

Seja bem-vindo(a) ao curso **Técnico em Transações Imobiliárias!**

O principal objetivo deste curso é proporcionar condições para que você se torne um profissional de excelência pronto para atuar.

As disciplinas que compõem o curso foram pensadas e estruturadas com o intuito de trazer para a sua jornada situações do dia a dia para você desenvolver competências por meio da associação de conceitos e vivências.

Inicie a sua jornada no mercado imobiliário acessando o **Guia do Curso**. Nele apresentamos um breve histórico da instituição de ensino, bem como, informações importantes sobre o curso e o perfil do profissional a ser formado.

Você terá autonomia para escolher a ordem em que deseja estudar as disciplinas.

Para isso, é importante que você conheça as competências que cada disciplina trabalhará. Portanto, leia atentamente o resumo de cada uma delas e faça a sua escolha.

**Economia
e mercado**

Você aprenderá sobre o que é economia e como ela impacta nas transações imobiliárias. Para tanto, estudaremos desde conceitos básicos da economia até como fazer análises econômicas voltadas aos negócios imobiliários.

0% COMPLETO

ACESSAR

**Direito
imobiliário**

Você aprenderá as principais normas que se relacionam com a atividade imobiliária. Para tanto, estudaremos responsabilidade civil e os aspectos jurídicos que envolvem desde a formação do contrato até sua extinção.

0% COMPLETO

ACESSAR

**Matemática
financeira**

Você aprenderá os conhecimentos elementares de matemática financeira, para sua atuação como corretor de imóveis. Para tanto, estudaremos desde matemática básica até modelos de capitalização composta e custos.

0% COMPLETO

ACESSAR

Você pode aumentar ou diminuir o tamanho da fonte ou mudar a cor da tela, se assim for necessário.

O **GUIA DO CURSO** é um manual onde você encontrará todas as informações educacionais do curso TTI.

O curso TTI do IBRESP possui **9 DISCIPLINAS**. Na tela inicial você tem um breve descritivo de cada disciplina e pode escolher por qual deseja iniciar os estudos, para isso, é só clicar em **ACESSAR**. O relógio na tela marca o quanto você já avançou em cada conteúdo.

CONHECENDO AS DISCIPLINAS

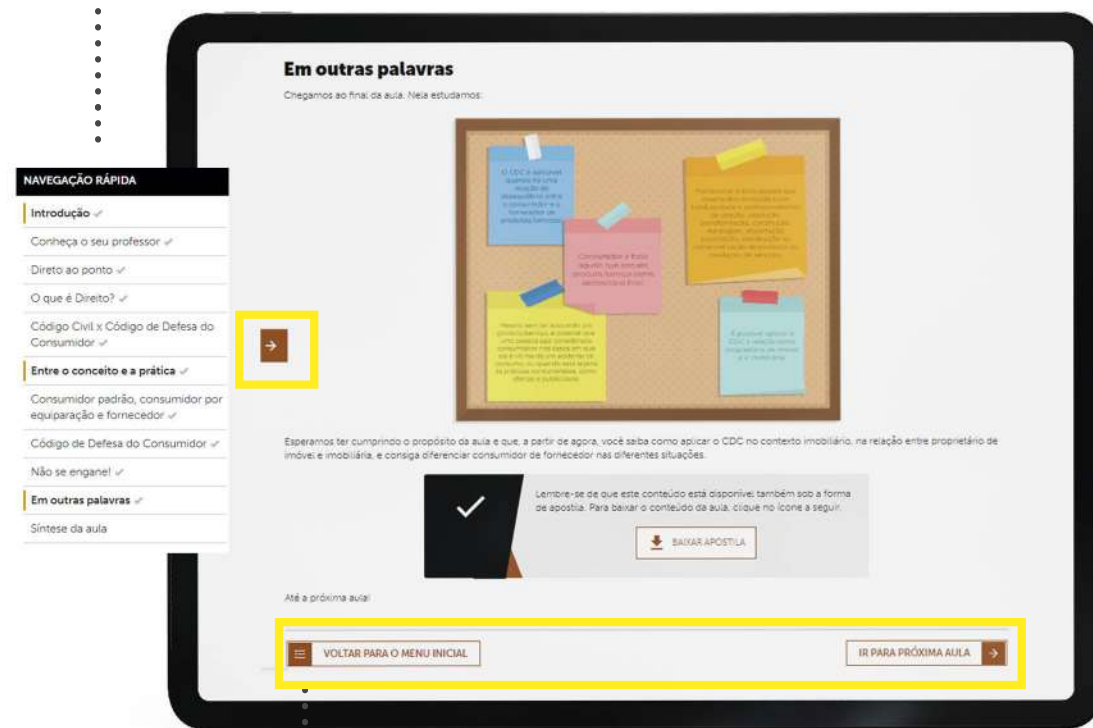
Após acessar disciplina escolhida, você acessará a tela inicial do conteúdo. Ao **CLICAR NA AULA** você acessará o conteúdo da aula para estudar.



No menu **INICIAL** você encontra todo o conteúdo para que você possa iniciar os seus estudos:

- Aulas da disciplina
- Fórum
- Simulado de provas
- CHAT
- Videoaulas
- Fale com o tutor

O menu **NAVEGAÇÃO RÁPIDA**, no canto esquerda da tela, mostra um resumo da aula e o sinal de visto informa o conteúdo que você já estudou.



..... Ao final de cada aula você tem a opção de navegar para a **PRÓXIMA AULA** ou voltar ao **MENU PRINCIPAL** da disciplina.

Pronto! Desejamos a você uma excelente jornada de estudos. Conte conosco!
Equipe IBRESP